

# 远眺网上冲印系统（网店专业版）

## 在线升级操作说明

### 模块安装



图 1

如图 1 所示，是模块的在线安装功能，如果模块已经购买，是否购买显示为（是）用户就可以直接点安装操作安装此模块，如果没有购买，用户需要先联系我们进行购买 Licence 文件后才能进行安装。

我们会不断的推出新模块供用户选择安装，请随时关注我们的网站或者此模块列表进行查看有哪些新模块。

**注意：在安装系统前，请先做好文件的备份和数据库的备份，以免安装过程中导致意外能够对其恢复。请先做好备份再进行安装，系统是会自动进行备份操作的。这点请注意，以防安装出错后导致系统不能运行。**

备份文件时除 Application\_Data 目录外期于的目录全部需要完成备份到本地。

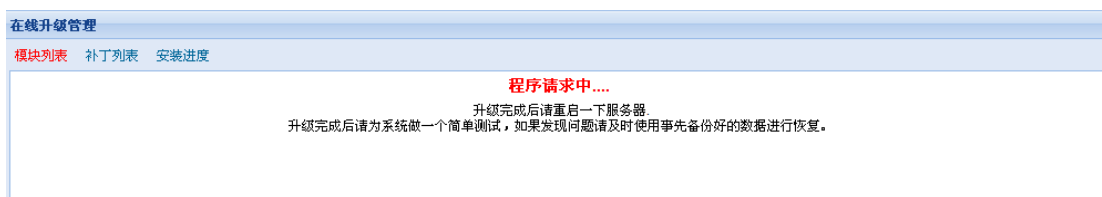


图 2

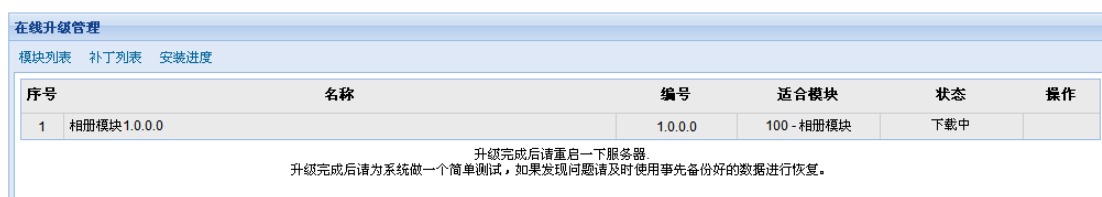


图 3

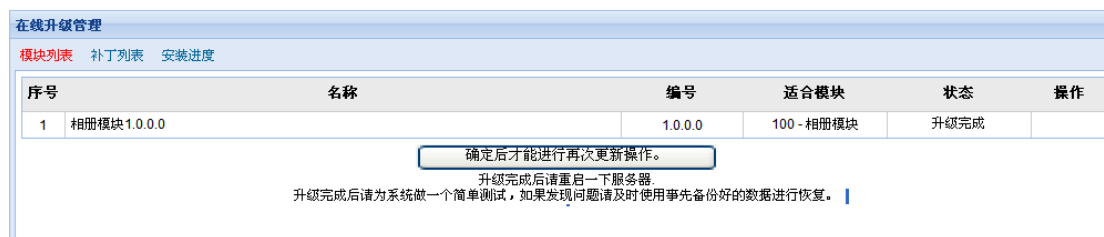


图 4

图 2，图 3，图 4 为安装过程时的界面，当安装完成后用户需要为系统做一个测试，查看整个系统是否正常。如果存在问题请及时的用之前所备份的文件和数据库进行恢复。并联系我们。

当确认没有问题后点确定按钮。

**注意：**用户如果不点确定按钮用户进入在线升级功能的界面始终会跳转到此界面。

## 1: 补丁安装



图 5

图 5 显示的补丁列表，用户进入此页选择需要升级的补丁，有些功能性的补丁是需要收费的，系统 BUG 补丁为全免费提供。

补丁列表只能显示能够升级的补丁列表，比如你购买了相册模块就会显示相册模块的补丁。

### 1.1: 补丁扣费

如果补丁需要收费，在升级补丁时会从您的系统帐户中扣除相应的费用，首先是扣我们赠送的消费券，如果消费卷完了后就从帐户余额上扣取，帐号余额请联系我们客户进行充值。

当用户升级完了几个补丁后又重新安装系统再次升级之前升级的补丁是不会再进行扣费的。

## 1.2: 补丁关联

有些补丁如图 5 第 4 条记录不能升级是因为此补丁必须升级了某些补丁后才能进行升级，补丁之间是存在关联性的，有些补丁是要在某个补丁升级后才能显示进行查看升级。

## 1.3: 备份

补丁升级前的备份操作和模块安装是完全一样的。请先做好备份再进行升级，系统是不会自动进行备份操作的。这点请注意，以防升级出错后导致系统不能运行。

## 1.4: 完成

补丁升级安装完成后也请和模块安装完成后进行一样的操作流程，确定系统的稳定。